

Solanie  
PROFESSIONAL COSMETICS

90 ÉV SZAKÉRTELEM  
A VALÓDI SZÉPSÉGÉRT

# Seasons

2026. nyár

*Summer*

## Reverse

LEGÚJABB GENERÁCIÓS  
SZIVACSTŰS KEZELÉS

**PDRN A KOZMETIKÁBAN**  
– MIT KELL TUDNOD?



MEGÉRKEZETT

# A SOLANIE REVERSE

....Nem az időt állítjuk meg  
– a bőr válaszait fordítjuk vissza...

## REVERSE JELENTÉSE:

→ Megfordít

→ Visszafordít

→ Ellenkező irányba fordít

Az idő múlását nem tudjuk megállítani, de a bőr reakcióit igenis képesek vagyunk befolyásolni. A modern kozmetológia ma már nem az „anti-aging harcról” szól, hanem arról, hogy **a bőrt visszavezessük a regeneráció, az egyensúly és az egészséges működés irányába.**

### A FORMULÁK NÉGY KULCSPILLÉREN ALAPULNAK:

1.

#### CENTELLA ŐSSEJT EXOSZÓMÁK

Regenerációs  
jelátvitel  
támogatása

2.

#### DUAL PDRN (LAZAC + VEGÁN)

Sejtszintű  
megújulás és  
hidratáció

3.

#### KAVIÁR- KIVONAT

Revitalizáló  
tápanyagforrás

4.

#### SPICULE TECHNOLÓGIA

Intelligens  
biológiai  
stimuláció

## A REVERSE INNOVÁCIÓJA: A LEGÚJABB GENERÁCIÓS SZIVACSTŰS KEZELÉS

### Koreai Dual PDRN Szivacstű 3000 ppm Szérum

Az édesvízi szivacsok vázából származó mikrotűk nem hatóanyagként működnek, hanem **biológiai választóként** aktiválják a bőr saját regenerációját. Átmeneti mikroszarnákat hoznak létre, amelyek stimulálják a megújulási folyamatokat.

A Solanie koreai spicule technológia a mikrotűs kezelések új generációját képviseli, hiszen a steril, válogatott szilícium-dioxid struktúrák többféle molekulatömegű kollagén bevonatot kapnak. Ennek köszönhetően a stimuláció gyengéd, nincs intenzív hámlás, minimális az irritáció és nem kell a vendégnek otthon tölteni napokat a kezelést követően.

A cél nem a bőr sokkolása, hanem működésének újra-aktiválása.

#### Két kezelési szint:

- **3000 ppm professzionális ampulla | SO21522**
  - szalonkezelésekhez
- **Dual PDRN szérum 1000 ppm | SO30522**
  - otthoni fenntartó regenerációhoz.

A kezelés támogatja a sejtmegújulást, erősíti a barrier funkciót és segíti a pigmentfoltok halványodását. Javasoljuk érett, fakó, UV károsodott, pigmentfoltos bőrre, akne utáni PIH, ill. szabadgyök-terhelt környezetben élőknek (elektroszmog, légszennyezettség)

### Komfort és regeneráció kéz a kézben

A **Komfort szérum** illat- és színanyagmentes formulája kifejezetten a bőr megnyugtatóására készült. Ideális választás: rádiófrekvenciás, soft plazma, mikrodermabráziós kezelések után, valamint szivacstűs kezelések regenerációs fázisában.

### De-Puff Szemránccgél

Illat- és színanyagmentes szemkörnyékápoló, amely csökkenti az ödémát, támogatja a szemkörnyék regenerációját és lassítja a mimikai ráncok kialakulását.

### Intenzív Ápoló All-Day Krém

Regeneráló, tápláló, kényeztető krém érett bőrre, elegáns, allergénmentes illattal.

### Extra Intenzív Ápoló All-Day Krém

Lipidpótló, növényi olajokban gazdag krém száraz, víz és zsírhányos bőrre enyhe allergénmentes illattal.

## REVERSE KEZELÉSI RITUÁLÉ

A szivacstűs kezelésnek jellegéből adódóan nem része a hagyományos arcmasszázs. A Solanie szakmai csapata ezért egy új, különleges **Reverse kezelési rituálét** alkotott meg, amely a vendég teljes testi és idegrendszeri ellátására épül.

A hangsúly azokra a területekre kerül, amelyek a mindennapi feszültséget leginkább hordozzák: kar, dekoltázs, nyak, vállöv.

A kezelést **súlyozott hangvillákkal végzett relaxáló** és felhangoló élmény egészíti ki, amely segíti a mély ellazulást, miközben oldja az arc izmainak feszességét.

A Reverse így nem csupán regeneráló kezelés, hanem **komplex szenzoros élmény**, amelyben a bőr és az idegrendszer egyszerre kap támogatást.



# Reverse

## EGY TERMÉKCSALÁD – TÖBB LEHETŐSÉG

A Reverse termékcsaládot azzal az alapgondolattal alkottuk meg, hogy a kreatív kozmetikusok kezében egy sokoldalúan használható szakmai eszközzé váljon. A fejlesztés során arra törekedtünk, hogy a termékek rugalmasan illeszthetők legyenek különböző kezelési protokollokhoz.

### ALAPKEZELÉS ULTRAHANGGAL ÉS KLASSZIKUS MASSZÁZZSAL



LETISZTÍTÁS

SO20101 | **Arctej érzékeny bőrre** 500 ml



PEELING

SO20106 | **Mélytisztító arccradír** 125 ml



TONIZÁLÁS

SO20102 | **Hidratáló arctonik** 500 ml



ELŐHIDRATÁCIÓ  
+ HATÓANYAGBEVITEL

SO12906 | **Papaya-Mangó dinamizáló gélmasszk** 100 ml  
késfok vastagságban rövid masszázss, majd  
SO30521 | **Komfort szérum** 30 ml  
1-2 ml a gélhez keverve  
ultrahanggal 6-8 perc



MASSZÁZS

SO21904 | **Vita White ACE masszázsmaszk** 100 ml



MASZK

Arccra:  
SO34004 | **Alginát Kaviár aktíváló maszk**  
Dekoltázsra:  
SO20306 | **Energetizáló pakolás száraz bőrre** 250 ml



BEFEJEZŐ  
ÁPOLÁS

SO21503 | **Reverse De-Puff szemránccél** +  
SO11501 | **Reverse Intenzív ápoló All-Day krém** vagy  
SO11502 | **Reverse Extra Intenzív ápoló All-Day krém**

# SZIVACSTŰS KEZELÉS



1  
ELLAZÍTÓ  
RITUÁLÉ

SO11304 | Rose Aura Testpermet



2  
SMINKLEMOSÁS

SO10120 | Micellás Arc- és  
Sminklemosó Folyadék



3  
ARCLEMOSÁS

SO10911 | Aloe Vera Intenzív Lemosó  
Hab



4  
PEELING

SO21200 | Pro Fine Enzyme Peeling Gel



5  
TONIK

SO10125 | Tisztító Tonik Allantoinnal



6  
SZIVACSTŰS  
KEZELÉS

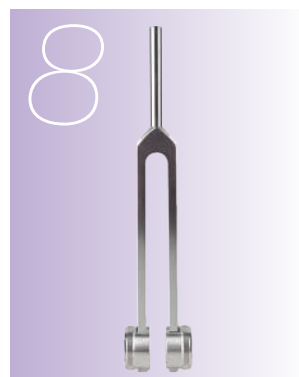
SO21522 | Reverse Koreai Szivacsűs  
Ampulla 3000 ppm Maszk  
SO30521 | Reverse Komfort Szérum +  
SO250020 | Préselt Fátyolmaszk

Préselt fátyolmaszk



7  
KAR- ÉS DEKOLTÁZS  
MASSZÁZS

SO23011 | Olivás Hidratáló Szépségolaj



8  
RELAX  
MASSZÁZS

SO25059 | 128 Hrz Súlyozott Hangvilla



9  
BEFEJEZŐ  
ÁPOLÁS

SO21503 | Reverse De-Puff  
Szemráncgél  
SO11302 | Rózsa Exoszóma  
Slow-Aging Hidratáló Krém normál és  
kombinált bőrre



10  
OTTHONI ÁPOLÁS  
12 ÓRÁVAL KÉSŐBB

SO10916 | Fényvédő Hidratáló Krém  
érzékeny bőrre  
SO11501 | Reverse Intenzív Ápoló  
All-day Krém  
SO11503 | Reverse De-Puff  
Szemápoló Gél

## BŐR KOMFORT HELYREÁLLÍTÁSA RADIOFREKVENCIA, SOFT MELEG PLAZMA KEZELÉS UTÁN

Minden olyan elektrokozmetikai kezelés után, amelyben a bőr fokozott hőhatásnak van kitéve, kipirosodással reagál, a **SO30521 Komfort szérum** megnyugtatja az irritált, hidratációra szomjazó bőrt.

A szérumból 5 ml mennyiséggel itassunk át egy **SO250020 Solanie préselt fátyolmaszkot** légmenetesen simítsuk az arcra. Hatóidő kb. 10 perc.



**A PDRN (Polydeoxyribonucleotide) a regeneratív medicinából átemelt, nagy tisztaságú DNS-fragmentum komplex, amely az elmúlt években a professzionális bőrápolás egyik kiemelt hatóanyagává vált. Biokompatibilis molekula, amely 50–2000 bázispár hosszúságú DNS-szakaszokból áll, és képes támogatni a sejtszintű regenerációs folyamatokat.**

# PDRN

# A PROFESSZIONÁLIS KOZMETIKÁBAN

## REGENERÁCIÓ ÚJ SZINTEN

### A PDRN BIOLÓGIAI HATÁSMECHANIZMUSA

A PDRN az adenosin A2A receptorok aktiválásán keresztül stimulálja a fibroblasztokat, fokozza a kollagénszintézist és növeli a növekedési faktorok felszabadulását. Ennek következménye: gyorsabb hámregeneráció, csökkent gyulladáshatóanyag-aktivitás, javuló mikrokeringés, fokozott vízmegkötő képesség, erősebb bőrbarrier. Ezek eredményeként javulhat a bőr feszessége, rugalmassága, textúrája és általános vitalitása.

### PDRN AZ ESZTÉTIKAI ORVOSLÁSBAN

Az esztétikai és regenerációs medicinában a PDRN injekciós formában kerül alkalmazásra, elsősorban: skin booster terápiákban a bőrminőség javítására, hegek és aknés hegek kezelésére, sebgyógyulás támogatására, gyulladásos bőrállapotok kiegészítő kezelésére, hajhullás terápiás protokolljaiban.

Orvosi környezetben steril, magas koncentrációjú, injekciókészítményként közvetlenül a dermiszba juttatják, ahol célzott biostimulációt fejt ki.

### A FŐ KÜLÖNBSÉG AZ ORVOSI ÉS A KOZMETIKAI ALKALMAZÁS KÖZÖTT

A különbség nem elsősorban a molekulában, hanem az alkalmazás módjában és a szabályozási kategóriában rejlik. **A kozmetikai felhasználás:** topikális, nem invazív alkalmazás (szérum, ampulla) során a barrier- és felszíni regeneráció támogatására használhatjuk eredményesen. Itt azonban megjelenik egy kulcskérdés: **a PDRN molekulamérete.**

A PDRN egy viszonylag nagy molekulatömegű DNS-fragmentum komplex. A stratum corneum természetes védőréteggé működik, amely jelentősen limitálja a nagyobb molekulák passzív penetrációját.

Ezért a kozmetikai alkalmazás során kulcsfontosságú a megfelelő **hatóanyag-bejuttató rendszer (delivery system).**

Az egyik leghatékonyabb megoldás a szivacsstűs, más néven liquid microneedling technológia. A mikroméretű spiculumok (biológiai eredetű mikrotű-struktúrák) átmeneti mikrocsatornákat hoznak létre a bőr felszíni rétegeiben, így fokozzák a hatóanyagok penetrációját, javítják a biohasznosulást.

Ennek köszönhetően a topikálisan alkalmazott PDRN hatékonyabban tud érvényesülni a bőr felsőbb rétegeiben, anélkül, hogy invazív beavatkozásra lenne szükség.

### MIBŐL VAN A PDRN?

A klasszikus PDRN-t leggyakrabban lazac (*Oncorhynchus* fajok) ivarmirigyéből izolálják. Fontos hangsúlyozni, hogy a kész hatóanyag nem „hal DNS” hétköznapi értelemben. A gyártási folyamat során: a fehérjéket eltávolítják, a potenciálisan allergén komponensek kiszűrésre kerülnek, nagy tisztaságú, fragmentált Sodium DNA marad vissza.

Ez biokompatibilis, biztonságos molekula, amely nem hordoz élő genetikai információt és nem épül be a szervezet DNS-ébe.

### MI AZ A VEGÁN PDRN?

A fenntarthatósági és etikai igények erősödésével megjelent a növényi eredetű, úgynevezett vegán PDRN. Ennek egyik forrása a damaszkuszi rózsa (*Rosa damascena*), amelyből biotechnológiai eljárással izolálnak DNS-fragmentumokat.

A vegán PDRN: bioalapú gyártási folyamatból származik, környezetbarát előállítású, növényi eredetű Sodium DNA-t tartalmaz, támogatja a sejtmigrációt és a regenerációt, antioxidáns környezetet biztosít a növényi fitokomponensek révén.

### DUAL PDRN

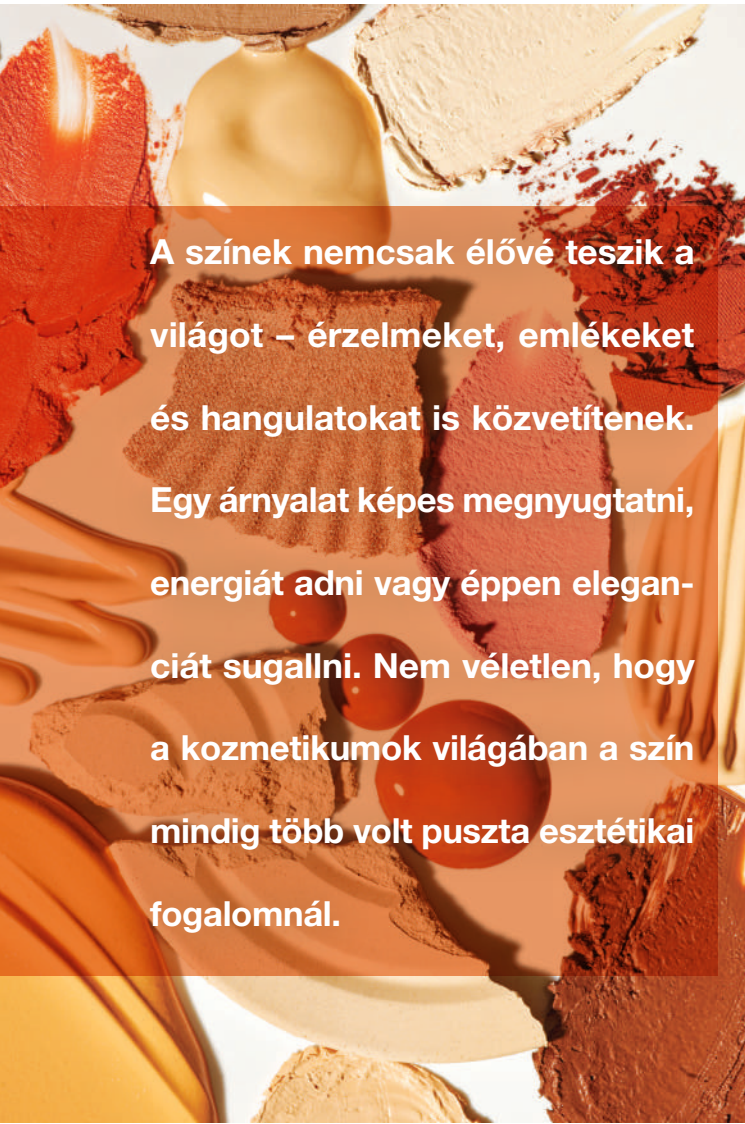
#### – két forrás, egy regenerációs stratégia

A professzionális kozmetikai innováció egyik új iránya a két forrás kombinálása.

A Solanie Reverse termékcsalád Szivacsstűs szérumai DUAL PDRN hatóanyaggal készülnek, amely egyesíti:

- a lazac eredetű PDRN intenzív biostimulációs potenciálját,
- valamint a rózsa alapú (vegán) PDRN antioxidáns és fenntartható előnyeit.

A szivacsstűs delivery system pedig biztosítja, hogy ez a nagy molekulájú hatóanyag ne csupán marketingelem legyen, hanem valóban funkcionális része a kezelési protokollnak.



A színek nemcsak élővé teszik a világot – érzelmeket, emlékeket és hangulatokat is közvetítenek. Egy árnyalat képes megnyugtatni, energiát adni vagy éppen eleganciát sugallni. Nem véletlen, hogy a kozmetikumok világában a szín mindig több volt pusztán esztétikai fogalomnál.

**A színekhez kulturális és ösztönös jelentések is társulnak:**

- a **kék** nyugalmat és tisztaságot idéz,
- a **zöld** az egyensúly és megújulás színe,
- a **piros** energia, vitalitás és figyelemfelkeltés,
- a **fehér** a tisztaság és egyszerűség jelképe,
- a **lila** – spiritualitás, luxus, kreativitás míg
- a **fekete** eleganciát és erőt sugall.

Azt tudtad, hogy annak a finom, sötétszürke árnyalatnak, amelyet lehunyva szemmel érzékelünk saját neve van? Ez az **Eigengrau**. Szó szerinti fordításban: **saját, vagy belső szürke**.

# *Mostan színes tintákról álmodom...*

A kozmetikumokban alkalmazott színanyagok világa meglepően összetett. Használunk **ásványi pigmenteket**, például vas-oxidokat vagy titán-dioxidot, valamint **növényi eredetű színezőanyagokat**. Utóbbiak közül több nemcsak színt ad, hanem antioxidáns vagy bőrn nyugtató hatóanyagként is működhet. Fontos azonban tudni, hogy a természetes pigmentek árnyalata és élénksége fény, hő vagy oxidáció hatására változhat.

Gyakori kérdés, hogy természetes vagy szintetikus színanyag a jobb. A válasz nem fekete-fehér: a modern kozmetikai kémia célja minden esetben a **biztonság és stabilitás**. A történelemben a szépségért valóban nagy árat fizettek a nők – gondoljunk az ólomtartalmú fehér arcfestékekre vagy higanyos pigmentekre. Ma azonban az Európai Unió kozmetikai szabályozása a világ egyik legszigorúbb rendszere: csak alaposan vizsgált és biztonságos színanyagok kerülhetnek forgalomba.

Ezzel együtt is vannak helyzetek, amikor tudatosan kerüljük a színezékeket. Érzékeny bőrön, sérült barrier esetén vagy mikrosérüléseknél érdemes minden „nem létfontosságú” összetevőt minimalizálni. Ahogy a mondás tartja: attól még, hogy lehet, nem biztos, hogy kell is. Egy bőrápoló krém valódi értékét nem a színe, hanem a benne található hatóanyagok minősége és koncentrációja határozza meg, ugyanakkor a vizuális megjelenés a felhasználói élményt – akár tudattalan szinten is – befolyásolhatja.

**Más a helyzet a sminkeknél és a BB krémeknél. Itt a szín nem mellékes tulajdonság, hanem maga a funkció: egységesít, korrigál, kiemel. Éppen ezért kulcsfontosságú a kiváló minőségű pigmentek használata és a szabályozások pontos betartása.**

A színek tehát egyszerre érzelmi élmények, kulturális jelképek és precízen szabályozott kozmetikai összetevők. És talán ezért álmodunk róluk újra meg újra – még lehunyva szemmel is.

# MEGÚJUL A SOLANIE BB KRÉM VILÁGOS ÁRNYALATA!

Új

## BB krém világos árnyalat

A népszerű Solanie BB kréme a vásárlóink kedvencei közé tartoznak, és nem véletlenül: egyetlen lépésben biztosítják a hidratációt, fényvédelmet (SPF15) és könnyű, természetes fedést, miközben szép, matt felületet adnak a bőrnek.

Vevőink visszajelzései alapján tudjuk, hogy a medium árnyalat tökéletesen alkalmazkodik a közepes, napsütötte bőrtónusokhoz, viszont a világos árnyalat nem mindig elég világos, és a "Hófehérké" számára túl sárgásnak tűnt.

Örömmel jelentjük, hogy a világos BB krém teljesen megújul, és várhatóan hamarosan elérhető lesz egy új, neutrális light árnyalatban, amely kevesebb sárga és több rózsaszín pigmenttel készült, így tökéletesen illeszkedik a világos bőr tónusához. A medium árnyalat változatlan formában marad, míg a sötét árnyalat a készletek erejéig vásárolható, ezt követően a BB krém csak light neutral és medium színekben lesz elérhető.

Fedezd fel a megújult Solanie BB krémet: egy könnyed, hidratáló, fényvédős és matt finish-t adó csoda, amely most már minden világos bőrtónushoz tökéletesen illeszkedik!



# Nincs királyi út

A legenda szerint Eukleidész egyszer egy különleges kérdést kapott tanítványától, I. Ptolemaiosz Szótér egyiptomi királytól. A király szerette volna megtanulni a geometriát, de amikor szembesült azzal, mennyi munkát és gyakorlást igényel a tudomány, megkérdezte a mestert: nincs-e egy egyszerűbb, gyorsabb út – egy királyhoz méltó módszer a tanulásra? Eukleidész válasza rövid volt és máig híres: „A geometriához nem vezet királyi út.”

Ez a mondat több mint kétezer év után is tökéletesen igaz – és nemcsak a matematikára.

A szépségiparban dolgozva mindannyian érezzük, milyen gyorsan változik körülöttünk a világ. Új hatóanyagok, új készülékek, új kezelési protokollok, új trendek jelennek meg szinte minden szezonban. Eközben vendégeinket folyamatosan bombázzák a hirdetések, közösségi médiás „csodakezelések” és látványos ígéretek.

Ebben a zajban egy kozmetikus csak akkor tud valóban versenyképes maradni, ha felismeri: **nincs királyi út a szakmai fejlődésben sem.**

Nem lehet megspórolni a tanulást. Nem lehet kihagyni a gyakorlást. Nem lehet évekig ugyanazzal a tudással dolgozni, miközben a világ körülöttünk halad tovább.

Új masszázstechnikák, korszerű kezelések, modern technológiák – ezek mind időt, energiát és sokszor pénzt is igényelnek. Ugyanígy a szalonunk sem maradhat változatlan. Időről időre érdemes ránézni a környezetre, ahol a vendégeinket fogadjuk: mennyire elegáns, mennyire nyugodt, mennyire tükrözi azt a minőséget, amit képviselni szeretnénk?

Mert ma már nem csak egy kezelésről van szó. **Vendégélményről beszélünk.**

A vendég belép az ajtón, és azonnal érzékeli a teret, a hangulatot, az illatokat, a figyelmet. Figyeli, mennyire vagyunk jelen, mennyire törődünk vele, mennyire tud kilépni a mindennapokból arra az órára.

- **Nem lehet megspórolni a tanulást.**
- **Nem lehet kihagyni a gyakorlást.**
- **Nem lehet évekig ugyanazzal a tudással dolgozni, miközben a világ körülöttünk halad tovább.**

És van valami, amit sem reklám, sem gép, sem mesterséges intelligencia nem tud igazán pótolni: **az emberi jelenlétet és az érintést.**

A jó kozmetikus nemcsak kezelést ad, hanem pihenést, biztonságérzetet, figyelmet, kikapcsolódást. Egy jól végzett masszázst, egy gondosan felépített kezelést, egy nyugodt beszélgetést sokszor többet jelent a

vendégnek, mint bármilyen látványos marketingígéret.

Ezért talán nem is az a kérdés, hogy a technológia vagy az AI elveszi-e a munkánkat. Sokkal inkább az, hogy mi mennyire használjuk ki azt, amit csak mi tudunk adni.

Tanuljunk. Kísérletezzünk. Frissítsük a környezetünket. Legyünk kíváncsiak és kreatívak.

Mert a szakmánkban sincs királyi út – de éppen ez az, ami igazán értékessé teszi.



Nézz körül a Beauty Akadémia legújabb képzései között és tanulj valami újat idén nyáron!



**ALVEOLA**  
BEAUTY AKADEMIA

Ha gyakran okoz fejtörést, milyen zene szóljon a kezelése alatt, vagy milyen hangulatot teremts a szalonodban, van egy jó hírünk: a Spotify-on, az Alveola Beauty profil alatt már két Solanie lejátszási listát is megtalálsz. Az egyik kizárólag instrumentális, finoman háttérbe simuló dallamokat kínál, míg a másik a lágy énekhangokra épülő, mélyen relaxáló zenékkal segíti a teljes ellazulást. Csak indítsd el – a hangulat már adott.

SOLANIE\_HANGOK

Solanie  
PROFESSIONAL COSMETICS



SOLANIE\_NYUGALOM

Solanie  
PROFESSIONAL COSMETICS



# CLEVERDERM

AZ OKOS ESZKÖZÖK  
ÚJ GENERÁCIÓJA  
MEGÉRKEZETT



LIFTING  
NON-INVÁZÍV  
H&RBOOST  
HIDEG PLAZMA  
SOFT PLAZMA  
ELEKTROPORÁCIÓ  
REJUVENÁCIÓ  
RÁDIÓFREKVENCIA  
ANTI-AGING

[cleverderm.hu](http://cleverderm.hu)





*Ajándék táská  
több színben.*



# Készülj tudatosan a nyárra!

Most feltöltheted fényvédő készleteidet, és mellé divatos nyári táskát kaphatsz ajándékba.

**Ha tetszenek a táskák és szeretnél nyerni egy limitált kiadásút fekete-fehérben, akkor itt a lehetőség**

# Mielőtt elindulsz nyaralni

A nyári napfény nemcsak élmény, hanem komoly igénybevétel is a bőr számára. A legtöbben akkor kezdenek el foglalkozni a fényvédelemmel, amikor már a tengerparton állnak – pedig a tudatos bőrápolás hetekkel a nyaralás előtt kezdődik. Ha a bőr felkészülten érkezik a napsütéses időszakba, ellenállóbb, hidratáltabb és egyenletesebb barnulásra képes.

## A felkészülés belülről indul

A bőr természetes védekezőképessége jelentős mértékben támogatható táplálkozással.

- A **karotinoidokban gazdag élelmiszerek** segítik a bőr antioxidáns védelmét és hozzájárulnak a napfény okozta oxidatív stressz csökkentéséhez: sárgarépa, sárgabarack, homoktövis, narancs és más narancssárga színű zöldségek, gyümölcsök, vagy ezeket tartalmazó táplálék-kiegészítők.

A karotinoidok a bőrben is felhalmozódnak, így egyfajta belső „fényvédő tartalékként” támogatják a bőr alkalmazkodását a napsugárzáshoz.

- Érdemes ilyenkor **megemelni a C-vitamin bevitelt** is, amely részt vesz az antioxidáns védelemben, segíti a bőr regenerációját és támogatja a kollagéneképződést.

## Bőrfelkészítés a nyaralás előtt

Az indulás előtti napokban érdemes az egész testet felkészíteni:

- radírozd le a bőrt gyengéd testradírral
- használj gazdag, tápláló testápolót

Az egyenletes felszín nemcsak szebb barnulást ad, hanem segíti a fényvédők egyenletes eloszlását is.

## Napozási alapszabályok – nem csak a vízparton

A fényvédőt **mindig kb. 20 perccel napra indulás előtt** vidd fel.

Sokan csak strandoláskor gondolnak rá, pedig a legerősebb UV-terhelés gyakran városnézés, séta vagy egy kávézó teraszán ülve ér bennünket. Napozás után – miért ne használjunk erős tisztálkodószereket? Napozás után válassz langyos vagy hűvös zuhanyt, és kerüld az intenzív szappanokat, erősen habzó tusfürdőket.

A napfény hatására a bőrben D-vitamin előanyagok képződnek, amelyek a bőr felszínén található lipidekhez kötődnek. Az agresszív tisztítás azonnal eltávolíthatja ezt a lipidegréteget, így csökkentheti a természetes folyamat hatékonyságát.

Így készítsd fel a bőröd a nyári napozásra

## Ha mégis leégtél

A gyors megnyugtató kulcsfontosságú. Segíthet:

- Aloe vera gél
- intenzíven hidratáló, nyugtató testápoló
- panthenolt, hialuronsavat vagy lipíd pótló összetevőket tartalmazó ápolás

Ilyenkor kerüld az újabb napozást, amíg a bőr teljesen meg nem nyugszik.

## Nyári élményeim – Utazik a Solanie

Készíts fotót kedvenc Solanie termékedről – a fürdőszobádban, a neszszeredben vagy utazás közben egy különleges háttér előtt – és töltsd fel az [alveola.hu/solanie-nyeremenyjatek-nyar](http://alveola.hu/solanie-nyeremenyjatek-nyar) oldalra!

**A feltöltők között kisorsolunk egy fekete-fehér táskát és egy 10.000 Ft értékű Solanie utalványt.**

A játékszabályzat a nyeremenyjáték oldalán érhető el.



1. Fotózz!

2. Töltsd fel!

3. Nyerj!



Solanie  
10.000 Ft

Solanie  
PROFESSIONAL COSMETICS

# Nyári Slágerlista



## 2021 – Levitating – Dua Lipa

Igazi feel-good sláger, amely pillanatok alatt megteremt a nyári hangulatot – ahogy egy selymes testápoló is azonnal jóleső érzést ad a bőrnek.

SO10204 | **Silk Touch Nyak- dekoltázs és testápoló tej** 300 ml



## 2011 – Rakpart – Fluor Tomi

Barátok, nevetés, hosszú nyári esték a városban – egy egész napos napozás után pedig ne a kipirosodott bőrödre figyelj, inkább adj neki egy kis nyugtató kényeztetést a regeneráló ampullákkal, mielőtt indul a rakparti este.

SO11215 | **Regeneráló Trio Ampullák** 3x2 ml



## 2014 – Szerelem – Rúzsa Magdi

Nem csak a szájban olvad a málna... a Multi Fruit fitomaszk valódi gyümölcs özönnel vitalizálja, hidratálja a bőrt egy nyári randi előtt.

SO12904 | **Solanie Multi-fruits fitomaszk** 100 ml

Ha meghallunk egy régi nyári slágert, szinte azonnal visszarepülünk az időben: egy napsütéses délutánhoz, egy balatoni estéhez, egy gondtalan pillanathoz. A nyár tele van ilyen emlékekkel – és a bőrünk is megérdemli, hogy ezekben a pillanatokban a legjobb formáját hozza. Induljon hát a nosztalgiavonat: idézzünk fel néhány felejthetetlen nyári slágert, és nézzük meg, melyek a Solanie idejének nyári kedvencei a bőrápolásban.



## 2006 – Hips Don't Lie – Shakira

„A csípő nem hazudik” – tartja a dal, és valóban: ha az alakformáló programodat a So Fine Karcsúsító alakformáló géllal is megtámogatod, magabiztosan rázhatod a csípődöt a nyári bulikban.

SO23009 | **Solanie So Fine Karcsúsító alakformáló gél** 150 ml



## 1999 – Mambo No. 5 (A Little Bit of...) – Lou Bega

Vidám, játékos sláger, amely egy pillanat alatt visszarepít a gondtalan nyári bulik világába. Azért ne feledkezz meg a fényvédőről, mielőtt belevetted magad egy beach party-ba!

SO10919 | **SPF50 Napozókrém arcra és testre** 125 ml



**AE80110**  
*CarboMed Q-Switched*  
*Nd:Yag lézer*  
*carbon peelinghez*

Pár évvel ezelőtt igazi bombaként robbant be a szépségi kezelések közé a carbon, vagy ismertebb nevén Hollywood peeling. Azonnali látványos eredményeivel nem csak a vendégek, hanem a kozmetikusok kedvence is lett. Népszerűségét annak köszönheti, hogy használatával nem csak a bőrfelszínt tudjuk hatékonyan újrastrukturálni, hanem annak nem kívánatos pigmentáltóságát és színbeli eltéréseit is mérsékelhetjük. Zsírosabb bőröknél pedig a tág pórusok méretét is redukálhatjuk és azok fénylő csillogását is csökkenthetjük. Mindezt „all in one” azaz egy kezelés keretein belül, azonnal látható eredmények mellett.

#### HOGYAN MŰKÖDIK?

A Nd:Yag lézerekkel végzett kezelés a szelektív fothermolízis elvén működik, melyhez speciális fényhullámhossz és egy sötét színű, legtöbbször fekete, finom szénrészecskéket tartalmazó oldat, azaz karbon peeling krém szükséges. Az eljárás során a krémet a megtisztított bőrfelületre visszük fel, mely ezután hatékonyan szívódik fel a hám felső rétegeibe az elhalt szarusejtek közé, jut el a pórusok mélyére, valamint szívja magához a felesleges bőrfelszíni faggyút. A krémmel befedett bőrfelületet a gép paramétereinek beállítása után végiglőjük annak 1064 nm-es hullámhosszúságú lézertény sugarával. A nagy energiájú fény a krém szénpigmentjében elnyelődve hőenergiává alakul és azonnal elpárolja azt. „Magával ragadva” az elhalt szarusejteket, bőrfelszíni pigmentált léziókat és felesleges faggyút. Az eredmény egységesen sima, színében harmonikus, matt bőrfelület lesz. A gyakran csak glow effektként emlegetett eredmény akár már egy kezelés után is elérhető.

#### HOGYAN VÁLASSZ GÉPET?

A carbon peeling kezelésekhöz kizárólag hagyományos Nd:Yag, vagy Q-Switched Nd:Yag lézerek választhatóak, melyek rendelkeznek 1064 nm-es fényhullámhosszal. Más fényhullámhossz nem alkalmas a kezelésekhöz. Fontos, hogy a gépek fényenergiája és fényimpulzusai olyan energiacsomagokká legyenek alakíthatóak, melyek a carbon peeling krémek „elpárolására” alkalmasak. Azaz a bőr

átpásztázása után ne maradjon krém az arcon. A nagyobb lézerteljesítmény természetesen jobb, de nem feltétlenül szükségszerű a hatékony kezelésekhöz. A kulcs a rendelkezésre álló teljesítmény és helyesen megválasztott impulzushossz balanszában van.

#### MIRE HASZNÁLHATÓ A CARBON PEELING:

- Semi-abaltív rejuvenáció
- Bőrfelszín újrastrukturálása, resurfacing
- Pigmentfoltok, öregségi foltok halványítása
- Pórusok méretének redukálása
- Zavaró olajos csillogás mérséklése




# Hollywood Peeling

IGAZI BŐRFIATALÍTÓ CSODA A KOZMETIKÁDDBA

#### HOLLYWOOD PEELING MA MÁR NEM CSAK A KIVÁLTSÁGOSOK KEZELÉSE

A lézertechnológia fejlődésével ma már számos Nd:Yag lézer közül lehet választani a kezelése elvégzésére. Drágább nagyobb teljesítményű, de kisebb kedvezőbb árú gépek is rendelkezésre állnak. A nagyobb teljesítmény könnyebben elérhető eredményekkel kecsegtet, de nem feltétlenül kötelező a hatékonysághoz. Mielőtt gépet választasz teszteld, próbáld ki, esetleg béreld, hogy lásd mennyire jól működik a kezeid között. Kérj szakértő tanácsadást is, hogy az eljárás működési mechanizmusának megértéséhez minden információ rendelkezésre álljon. Egy kérdésed se maradjon megválaszolatlanul mielőtt döntesz.

**AE80101** *CarboMax Nd:Yag*  
*lézer carbon peelinghez*



*A szépségipar egyik legdinamikusabban fejlődő területe az utóbbi években kétségtelenül a szempillaépítés világa. Ami két évtizede még szinte elképzelhetetlen volt, ma már önálló, folyamatosan innoválódó szakmává nőtte ki magát, saját trendekkel, technológiákkal és márkákkal. Ebben a gyorsan változó közegben különösen felértékelődik azoknak a szakembereknek a szerepe, akik nemcsak követik, hanem formálják is a piacot.*

Ismerjétek meg

**SAJTOS MAJÁT,**

a **Long Lashes**

márkamanagerét,  
aki több mint hat éve  
él szimbiózisban  
a pillás világgal.

Kozmetikusként és közgazdász-ként egyaránt átfogó rálátással rendelkezik a szakmára – legyen szó szakmai minőségről, üzleti stratégiáról vagy a jövő trendjeiről. Beszélgetésünk során nemcsak az ő pályájába nyernünk betekintést, hanem abba is, mi tesz egy márkát igazán meghatározóvá a mai versenyben.

**Több mint 6 éve dolgozol szorosan együtt a pillás szakmával. El tudnád mesélni, pontosan mit takar a márkamanageri szerepkör a mindennapokban? Milyen feladatok és felelőségek tartoznak hozzád?**

Azt gondolom, hogy ezen a területen óriási kihívás márkamanagernek lenni hiszen a termékismeret és a megfelelő szakmai tudás elengedhetetlen a feladatok megfelelő szegmentá-

lásához és delegálásához. Az első években még a raktári folyamatokban is részt vettem, hogy meglegyen a kellő termékismeret. Mára a főbb területeim közé tartozik a marketing, sales és a social media tevékenységek. Kiemelt feladatom továbbá a márkával szorosan együttműködő partnerekkel való közös munka menedzselése, illetve a termékfejlesztésben való aktív részvétel. Ezek mellett nem maradhatnak el a szempillás rendezvények és versenyek szervezése sem.

**Szinte naponta jelennek meg új szempilla- és szépségipari márkák. Mit gondolsz, miben különbözik a Long Lashes ezektől, és mi az, ami miatt a szakemberek hosszú távon is hűségesekek maradnak a márkához?**

A Long Lashes 2012-re visszanyúló történelme a garancia a minőségre és a megbízhatóságra. Óriási tapasztalattal rendelkezünk a piacon emellett pedig a legnagyobb hangsúlyt a biztonságos szempilla építésre fektetjük. Minden formulánk bevizsgált, az Európai Unió szabályainak megfelelő képesítéssel rendelkezik. Ezt nagyon fontosnak tartom hiszen a vendég szemén dolgoznak a pillások. Megbízhatatlan forrásból semmiképp sem ajánlom, hogy rendeljenek a stylistok. A Long Lashes márka küldetése, hogy prémium minőségű termékekkel lássuk el a piacot mindezt széles lefedettséggel és megfizethető áron. Valamint a Long Lashes oktatások kiemelkedő mesteroktatók vezetésével zajlanak hiszen küldetésünk az is, hogy magas szintű tudást adjunk át a jövő szakembereinek.

**Ha visszatekintünk 15–20 évre, a szempillaépítés még nem létezett önálló szakmaként. Te kozmetikusként és közgazdászként is átlátod ezt a fejlődést. Miben látod a legnagyobb változásokat az elmúlt években, és milyen trendekre számíthatunk a közeljövőben?**

Felgyorsult világunkban a gyors és látványos kezelések élveznek előnyt, ami a szempilla építés kapcsán abszolút adott. Ugyanakkor a kezdeti időkben nagyon sok kihívással kellett szembenéznük a pillásoknak, mint például a lassú ragasztók és vastag pillaszálak. Az innováció hatalmas méreteket öltött a gyártási technológiákban. Nézzük csak meg a most méltán népszerű UV LED szempillaépítést. Ez 10 évvel ezelőtt elképzelhetetlen lett volna. A trendeket tekintve úgy látom, hogy a természetesség, a természetes hatás kezd újra egyre népszerűbbé válni, ezért az egyik legdinamikusabban fejlődő terület a szempilla lifting és szemöldök laminálás.

**A Long Lashes nem csupán egy pillás márka, hanem a kozmetikusok mindennapi munkáját támogató termékpalettával is rendelkezik. Szerinted melyek azok az alap szolgáltatások, amelyeket ma egy kozmetikai szalonnak érdemes bevezetnie a versenyképesség érdekében?**

Így van, elég széles termékpalettával rendelkezünk. Ahogy már az előbb említettem nagy hangsúlyt fektetünk a szempilla lifting és szemöldök lamináló termékeink fejlesztésére is, amiket abszolút alap szolgáltatásnak tartok akár egy olyan kozmetikus szalonjában is, aki nem végez feltétlenül műszempilla építést. Ezen kívül a szemöldökfestékek terén is terjeszkedünk. A hagyományos festékeink mellett megtalálhatók a népszerű henna festékek is a palettánkon, illetve nyitni fogunk a hybrid festések irányába is. Egy jól stylingolt szemöldök sosem fog kimenni a divatból.

**Hol húzódik a határ az általános kozmetikai kezelések és a kifejezetten speciális, pillás szaktudást igénylő szolgáltatások között? Mit tanácsolnál azoknak, akik ebbe az irányba szeretnének specializálódni?**

A határ szerintem a természetes szálak stylingolása és a műszempilla építés között helyezkedik el. Alapvetően a szempilla építést már egy teljesen más irányba sorolnám tekintve, hogy a tanfolyamok elvégzése után a gyakorlás kulcsfontosságú a sikerhez. Aki most belevágná annak azt üzenem, hogy a legjobb időben teszi! Ma már nagyon sok rapid megoldás létezik és az UV LED rendszernek köszönhetően, megfelelő technikai tudás mellett a tartóságra sem lesz gondja egy kezdő szakembernek sem. Ami nagyon fontos, hogy valóban tapasztalt és elhivatott oktatót válasszunk. Szívvel ajánlom szempilla és szemöldök styling oktatásainkat Stranzky Annával, szempilla építő képzéseinket pedig a 10x-es kupagyőztes Petri Laurával.


## TANFOLYAM AJÁNLÓ

Ismerkedj meg a szempilla építés legmodernebb technikáival! Sajátítsd el az elméleti és gyakorlati tudást a Long Lashes gyakorlat központú tanfolyamain és vezesd be szalonodba napjaink legnépszerűbb kozmetikai szolgáltatását!


**Long Lashes szempillaépítő 1 D alap + Promade volume technika tanfolyam - UV LED bemutatóval**



**Long Lashes Russian Volume műszempilla építő tanfolyam 2-6 D, UV LED bemutatóval**



**Long Lashes VIP MENTOR program**



További műszempilla építő tanfolyam

**Long Lashes koreai szempilla lifting tanfolyam**



**Long Lashes Pro Lifting és Laminálás tanfolyam**



**Long Lashes henna szemöldök stylist tanfolyam**



További szempilla- és szemöldök styling tanfolyamok

# Hosszú, forró nyár a kozmetikában

## MIT TESZ A HŐSÉG A BŐRREL?

### A HŐ HATÁSA A BŐR MŰKÖDÉSÉRE

Melegben a bőr több szinten reagál:

- Fokozódik a faggyútermelés és az izzadás, ami könnyen vezethet póruseltömődéshez és gyulladásokhoz.
- Értágulat alakul ki, élénkül a mikrokeringés, ami bizonyos hatóanyagok felszívódását átmenetileg javíthatja.
- A melanociták aktivitása is fokozódhat – bár a pigmentáció elsődleges kiváltója az UV-sugárzás, a tartós hőterhelés hozzájárulhat a pigmentációs folyamatok felerősödéséhez, különösen érzékeny bőr esetén.

### AMIKOR A MELEG MÁR HÁTRÁLTAT

Fontos szakmai tapasztalat, hogy míg mérsékelt melegben a bőr befogadóbbá válik, kánikulában ez a folyamat megfordul:

- a fokozott verejtékezés csökkenti a hatóanyagok bőrön maradását,
- a bőr védekező mechanizmusai aktiválódnak,
- a hidratáló komponensek gyorsabban elpárolognak.

Ezért egy túlmelegedett bőrön végzett kezelés gyakran kevésbé hatékony.

### FINOM HŰTÉS:

#### A NYÁRI KEZELÉSEK KULCSLÉPÉSE

A hatékonyság növelése érdekében érdemes a kezelések során tudatosan, **kíméletesen visszahűteni a bőrt**. Ez csökkenti a verejtékezést, nyugtatja az irritációt, és segíti a hatóanyagok megtartását.

Erre kiváló megoldást jelentenek a hűtve alkalmazott eszközök és készítmények: hűtőben tárolt gélmaszok, **SO11304 Solanie Rózsa Exoszóma Aura Testpermet**, hideg vasaló, cryo kanalak.

Különösen jól alkalmazhatók előhidratáló lépésnél például a **SO12906 Solanie Papaya-Mangó dinamizáló gélmaszok** (100 ml) vagy a **SO20302 Solanie Hidratáló gélmaszok** (250 ml), amelyek kellemesen hűsítenek és támogatják a bőr komfortérzetének helyreállítását.

### NYÁRI BŐRÁPOLÁS: KEVESEBB IRRITÁCIÓ, TÖBB HIDRATÁLÁS

A napsütötte bőr érzékenyebb, ezért ilyenkor a kezelések során a gyengédség és a hidratálás kerül előtérbe.



Az erőteljes hámlasztást érdemes kerülni, helyette a **SO34101 Solanie Enzim peeling** egy gyengéd, de hatékony megoldás.

A hidratáló szérumok alapvetőek, míg irritált, túlnapozott bőr esetén a **SO11213 Solanie Intenzív nyugtató ampulla** (3x2 ml) kifejezetten hatékony választás lehet.

Ez utóbbit érdemes otthoni használatra is ajánlani a vendégeknak, különösen nyaralás idejére.

*A nyári időszak a kozmetikai kezelések szempontjából különös odafigyelést igényel. A magas hőmérséklet, a fokozott UV-terhelés és a verejtékezés nemcsak a bőr állapotát, hanem a kezelések hatékonyságát is jelentősen befolyásolja.*

## **NE FELEDKEZZÜNK MEG A KOZMETIKUMOKRÓL SEM**

A nyári hőség nemcsak a szervezetünket, hanem a kozmetikumokat is komoly terhelésnek teszi ki. Bár ezek a készítmények szigorú és alapos stabilitási vizsgálatokon mennek keresztül, az extrém környezeti hatások – mint a közvetlen napsütésnek kitett polc vagy egy felforrósodott autó belső tere – kedvezőtlenül befolyásolhatják a minőségüket és hatékonyságukat.

Alapvető szabályok: kerüljük a közvetlen napfényt, ne



# Gyengédség

hagyjunk kozmetikumot autóban, a felbontott termékeket tároljuk hűvös, sötét helyen, akár hűtőben.

A nyári kozmetikai munka lényege az alkalmazkodás: a bőr igényeinek megértése és a kezelések finomhangolása. A megfelelő hűtés, a gyengéd hatóanyagok és a tudatos terméktárolás segít abban, hogy vendégeink bőre a legnagyobb kánikulában is egészséges és kiegyensúlyozott maradjon.



Jelentkezz be a Beauty Akadémia  
bármelyik tanfolyamára és nyerj

**50.000 Ft értékű**  
Solanie Reverse ajándéksomagot!



## RÉSZVÉTEL FELTÉTELEI:

- Kozmetikus végzettség.
- Jelentkezz be és fizess be a tanfolyami díjat a Beauty Akadémia bármely képzésére **2026. május 20. és 2026. szeptember 6. között.\***
- Növelj az esélyed, jelentkezz több tanfolyamra is!
- A sorsoláson 1 személy több tanfolyam megvásárlásával többször is részt vehet. Minden egyes jelentkezés külön esélyt jelent.

\* A tanfolyam ténylegesen lehet későbbi időpontban, mint a nyereményjáték lezárása.

**A nyereményjátékban automatikusan részt vesz minden olyan jelentkező, aki 2026. május 20. és szeptember 6. között tanfolyamra fizet be. A sorsolás a kiállított számlák alapján történik, külön regisztráció nem szükséges.**

**SORSOLÁS: 2026. szeptember 7.**

## RÉSZLETEK:

A sorsolás során 1 fő nyertest sorsolunk. A nyeremény készpénzre nem váltható. A nyertest a rendszerünkben rögzített e-mail címen értesítjük.